

ピュアEX 絹肌の塗膜物性試験データ

試験方法	試験項目	試験内容
耐汚染試験	各汚染物質を滴下し被覆した後、24時間後にエタノールで拭き取り、痕跡の有無を評価。	
耐薬品試験	各薬品を滴下し被覆した後、6時間後に水洗いし異常の有無を評価。	
耐溶剤試験	各薬剤を滴下し被覆した後、6時間後に異常の有無を評価。	
耐光性試験	フェードメーター48時間照射前後の色差を測定。	
耐候性試験	キセノンウエザオ200時間照射前後の色差を測定し、塗膜変化を確認。	
耐湿試験	シーリングした試験片を湿度95% 50℃ 100時間後の塗膜変化を確認。	
耐湿熱試験	塗面に沸騰水を滴下し沸騰水の入ったビーカーを20分放置後の塗膜変化を確認。	
耐湿潤寒熱繰り返し試験	試験片を湿度95% 50℃ 2時間後、-20℃ 2時間置き、これを1サイクルとして10サイクル後の塗膜変化を確認。	

試験結果	試験項目	ピュアEX 絹肌
耐汚染試験	しょうゆ	○
	ケチャップ	○
	カレー	○
	中性洗剤	○
	キッチンハイター	○
	赤マジック	○
	黒マジック	○
	青インク	○
耐薬品試験	1%炭酸ナトリウム水溶液	○
	5%酢酸	○
耐溶剤試験	ウレタンシンナー	○
	ラッカーシンナー	○
耐光性試験(塗膜)	塗膜外観	○
	△E	2.5
耐候性試験	外観	○
	△E	3.7
耐湿試験		○
耐湿熱試験		○
耐湿潤寒熱繰り返し試験		○

※上記試験データはタモ集成材でのデータです。上記試験は弊社試験データであり、製品を保証するものではありません。

警告と注意事項

警告 (1)引火性の液体である。(2)溶剤中毒の恐れがある。

注意事項 吸入したり皮膚に触れたりすると中毒やかぶれ等の健康障害を起こす恐れがありますから、取り扱いには下記の注意事項を守って下さい。
(1) 取り扱い作業場所は、火気の無い所で行い、局所排気装置を設けて下さい。又、燃料には使用しないで下さい。(2) 塗装中、乾燥中とも換気をよくし、蒸気を吸い込まないようにして下さい。(3) 取り扱い中は、できるだけ皮膚に触れないようにし、必要に応じて、有機ガス用防毒マスク、又は送気マスク・保護手袋・前掛け等を着用して下さい。(4) 容器からこぼれた場合には、布で拭き取って水をはった容器に保管して下さい。(5) 取り扱い後は、手洗い及びうがいを十分に行って下さい。(6) 目に入った場合には多量の水で洗った後、又誤って飲み込んだ時にはできるだけ早く医師の診察を受けて下さい。(7) 蒸気・ガス等を吸い込んで気分が悪くなった場合には、空気の清浄な場所で安静にし、必要に応じて医師の診察を受けて下さい。(8) 火災時には炭酸ガス・泡又は粉末消火器を使用して下さい。(9) よくフタをし、40℃以下で子供の手が届かない所へ保管して下さい。(10) 中身を使い切ってから廃棄して下さい。

◎商品の仕様、品番につきましては予告なしに変更する場合がありますのでご了承願います。
◎硬化乾燥時間については20℃でのご使用を目安にお考え下さい。(温度、湿度、下地の状態、塗料の塗布量、塗装環境により大はばに異なる場合があります。)
◎ご使用前には取り扱い、注意事項をお読み下さい。
◎商品の取り扱いに当たっては、製品安全データシート(MSDS)に従って下さい。

●商品のご用命は下記の代理店で



玄々化学工業株式会社

■本社工場 〒496-0005 愛知県津島市神守町字中ノ折74
Tel: (0567) 28-9207 Fax: (0567) 28-9219

E-mail: info@gen2.co.jp
URL: http://www.gen2.co.jp/

2013.08.3000AT

いつまでも高級感のある自然な仕上がり

絹肌

KI・HA・DA

Milk Wood

2液型ポリウレタン塗料

PURE EX

ピュアエキストラ

絹肌

KI・HA・DA

薄膜で自然な
木質感

耐熱・耐水





日焼けにくい

防汚性抜群

絹肌(きはだ)は木質感のある自然な仕上がりでありながら、熱湯やお酒などで起こりやすい輪染みから守り、高級感のある仕上げを長期にわたり保持します。

こんなシーンをよく見かけます・・・

でも“絹肌”ならシミになりにくく、汚れても拭けば元通りに!



用途

● カウンター、テーブル、出窓等の木質内装建材・家具

特長

- 自然な仕上がりで、塗装感がなく、木質感のある仕上がり。
- 熱、水に強くテーブルに使用しても輪染みが起こりにくい。
- 紫外線による日焼けがしにくく、いつまでもきれい。
- 同じ塗料の重ね塗りで、塗装も簡単。
- 汚れても簡単に取れ、元通りに!

絹肌塗装工程

工程	使用材料	塗布量	乾燥時間(20℃)
1 木地研磨	P180~P220サンドペーパー		
2 目止め	絹肌用目止め 又は Z7-****-P	刷毛塗り後拭き取り	2時間以上
3 中塗り	絹肌主剤(UF-96-95P) 絹肌硬化剤(CB-032)	スプレー 60~80g/m ²	4時間以上
4 研磨	P400~P600サンドペーパー		
5 上塗り	絹肌主剤(UF-96-95P) 絹肌硬化剤(CB-032)	スプレー 60~80g/m ²	8時間以上